

# PAS PÅ



# LEDNINGERNE OG LIVET

- Arbejde i nærheden af strømførende kabler og luftledninger kan koste liv
- Vær opmærksom og kend respektafstandene

## Vær opmærksom

Der skal kun ét øjeblik uopmærksomhed til for at bringe dig selv og andre i fare, hvis du kommer for tæt på en luftledning eller rammer et kabel. Følg instrukserne i denne folder, så passer du godt på dit eget og dine kollegers liv.

### Når du udfører arbejde nær kabler eller luftledninger, skal du:

- Betragte alle kabler/luftledninger som spændingsførende, med mindre netselskabet har erklæret dem spændingsløse
- Overholde respektafstandene
- Følge arbejdsinstrukser fra det lokale netselskab
- Straks meddele netselskabet om enhver skade, uheld og ulykke

---

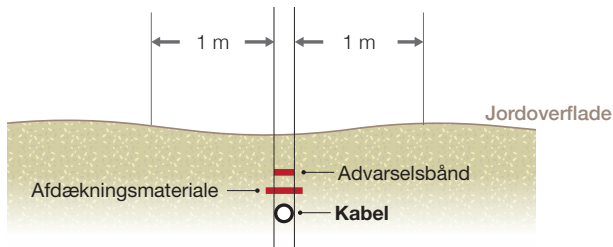
## Kend respektafstandene

Du kan trygt arbejde i nærheden af **kabler og luftledninger**, hvis du overholder respektafstandene. Respektafstandene er fastsat af Sikkerhedsstyrelsen for at forebygge elulykker.

Arbejde inden for respektafstandene kan være muligt, men kun hvis det sker i samarbejde med det lokale netselskab.

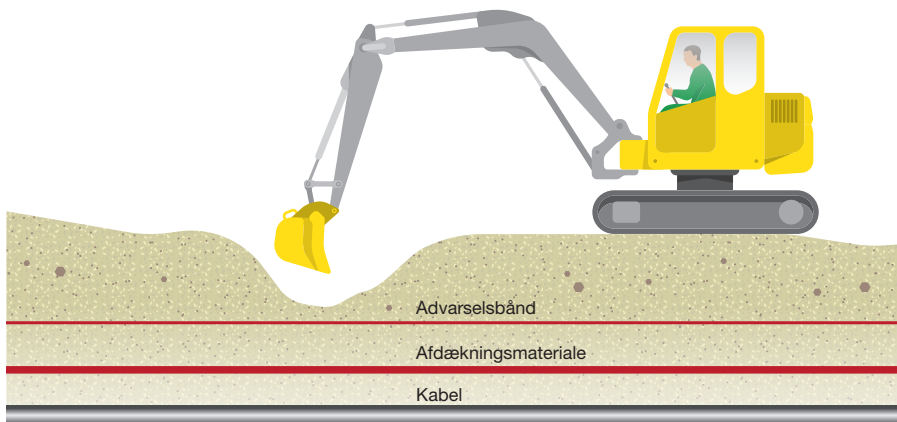
# RESPEKTAFSTANDE

## Respektafstande for kabler er 1 meter



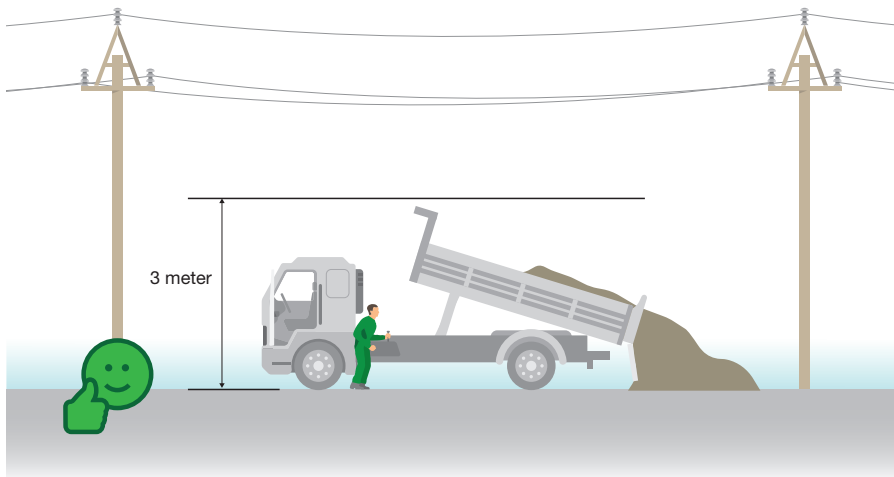
Husk tegninger over kablernes placering i jorden. Støder du på advarselsbånd eller afdækningsmateriale, er du inden for respektafstanden. **Stands gravningen og kontakt netselskabet.**

En terrænaændring kan have ændret dybden, som kablerne ligger i.



# RESPEKTAFSTANDE

## Respektafstande for luftledninger

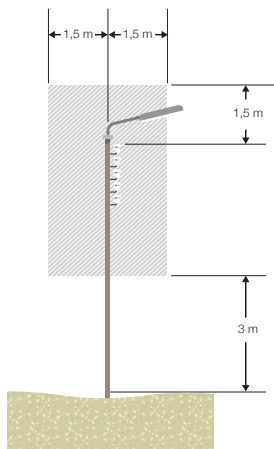


■ **OBS:** Under arbejdet må personer, værktøj og materialer ikke komme inden for det grå felt, som er markeret på tegningerne.

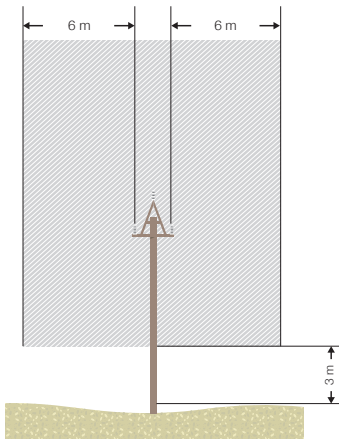
### Lavspændingsluftledninger 0,4 kV

Lodret afstand: **1,5** meter  
Vandret afstand: **3** meter (målt fra jorden)

Ved lavspændingsluftledninger kan du arbejde over masterne ved at overholde respektafstanden på **1,5** meter



# RESPEKTAFSTANDE

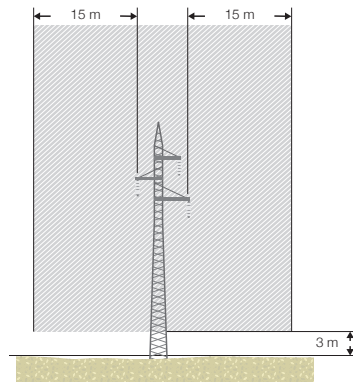


## Højspændings- luftledninger 10 – 40 kV

Lodret afstand: **6** meter  
Vandret afstand: **3** meter  
(målt fra jorden)

## Højspændings- luftledninger 40 – 400 kV

Lodret afstand **15** meter  
Vandret afstand: **3** meter  
(målt fra jorden)



## LANDBRUGSMASKINER

Respektafstanden gælder ikke for landbrugsmaskiner, hvis maskinen inklusiv personer på maskinen er max:

- 4 meter ved elektriske lavspændingsanlæg og
- 4,5 meter ved elektriske højspændingsanlæg

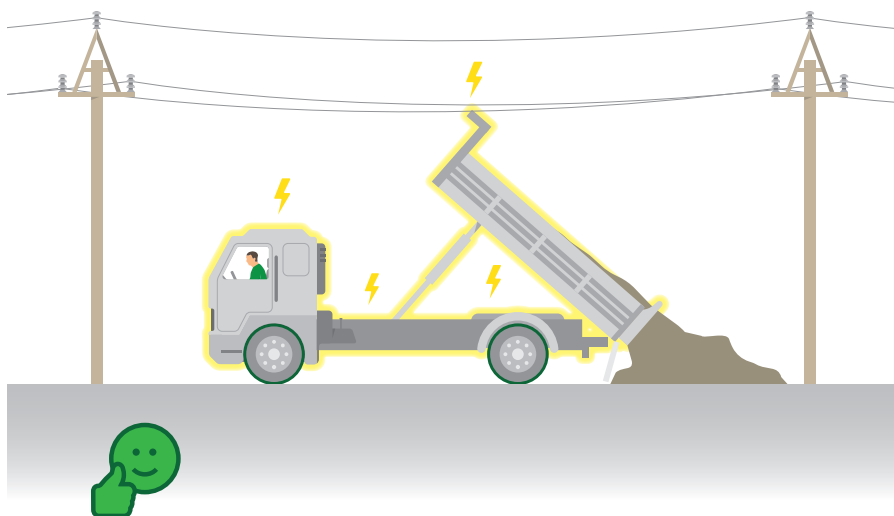
Er landbrugsmaskinen højere, skal du overholde respektafstanden eller kontakte netselskabet for at få en arbejdsinstruks.

# ULYKKEN

## Hvis ulykken er sket

### Bliv siddende i køretøjet!

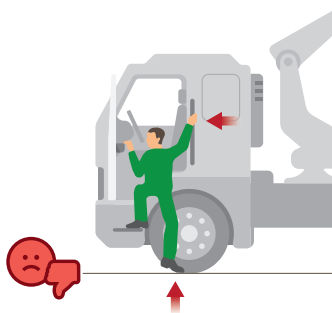
Er dit køretøj i kontakt med et kabel eller en luftledning, så bliv siddende, indtil netselskabet har meddelt, at det er sikkert at forlade køretøjet. Hvis du forlader køretøjet, kan du være i livsfare!



### Forlad kun køretøjet i nødstilfælde

Hvis køretøjet fx brænder skal du forlade det, men du skal være opmærksom på følgende:

- Rør IKKE køretøjet og jorden samtidigt

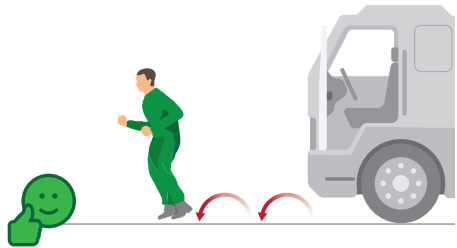


# ULYKKEN



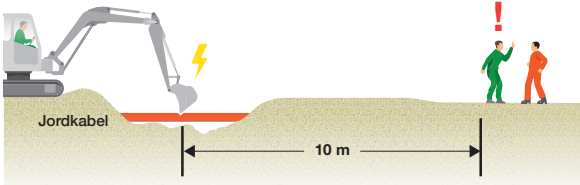
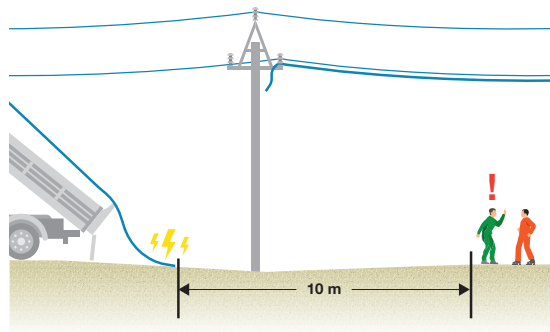
- Hop ud og land med fødderne samlet
- Gå væk fra køretøjet med korte skridt eller hop med samlede ben eller på ét ben

- Gå aldrig tilbage til køretøjet  
- lige meget hvad du har glemt



## Advar andre

- Gør andre opmærksomme på elektrisk fare
- Rør ikke blottede kabler eller nedfaldne ledninger



**SØRG FOR,**  
at alle holder sig  
**10 m** fra nedrevne  
luftledninger eller  
kabler

# ANSVAR

## ENTREPRENØRENS/ LANDMANDENS ANSVAR

Det er altid entreprenørens/landmandens ansvar at planlægge arbejdet og sikre, at det kan udføres på forsvarlig vis.

### Entreprenøren/landmanden skal:

- Vurdere om respektafstandene kan overholdes
- Søge ledningsoplysninger i [www.LER.dk](http://www.LER.dk) inden ethvert kabelarbejde
- Kontakte netselskabet, hvis respektafstandene ikke kan overholdes
- Indsende situationsplan til netselskabet ved større komplekst arbejde
- Instruere alle, der skal udføre arbejde

### Alle, der udfører arbejde i nærheden af elanlæg, skal kende:

- Placeringen af luftledninger/kabler
- Respektafstandene
- Arbejdsinstrukser fra netselskabet
- Kontaktoplysninger til netselskabet

---

## FIND DIT NETSELSKAB

Du kan se hvilket netselskab, du arbejder under her:

<https://elnet.dk/vejledning-teknik/nettilslutning/find-netselskab>

## MERE VIDEN

Sikkerhedsinstrukserne i denne folder overholder gældende lovkrav i Bekendtgørelse om sikkerhed for udførelse af ikke-elektrisk arbejde i nærheden af elektriske anlæg (BEK 1112/2017)

**Læs mere på** <https://www.sik.dk/erhverv/elinstallationer-og-elanlaeg>